

Návod na ošetřování a čištění pro dřevěné podlahy a parkety

olejované přípravkem MAGIC OIL 2K

1. Preventivní opatření

Podstatná část veškerých vnášených nečistot může být minimalizována použitím čistících rohoží před vchodem a čistících zón ve vstupních částech objektů. Tyto čistící zóny **je proto nutné** zařadit do systému běžného čištění.

2. První a běžné čištění

První ošetření čerstvě naolejované dřevěné podlahy můžeme provést nejdříve po 24 hodinách od provedené impregnace. Nádobu před upotřebením necháme aklimatizovat na teplotu místnosti a dobře protřepeme. Z podlahy odstraníme mechanické nečistoty či prach (mopem, smetákem nebo vysavačem). Podlahu zbavíme mastnot.

První ošetření: neředěný výrobek Pallmann **Magic Oil Care** nebo ředěný (až do poměru 500 ml Pallmann **Magic Oil Care** s 10 l vody, tj. 1 díl ošetřovacího prostředku ku 20 dílům vody) nanese rovnoměrně vytíracím mopem na podlahu.

Běžné ošetření : přípravek zředíme 200 ml Pallmann **Magic Oil Care** s 10 litry čisté vody (tj. 1 díl **Magic Oil Care** na 50 vody). Takto připravený roztok nanese vhodným prostředkem (např. vyždímaným vytíracím mopem nebo jemným hadrem, který nepouští chlup) 1 x na podlahu a to v jednom směru. Necháme zaschnout. Nikdy nenanášíme sytě mokrémi, ale vždy jen dobře vyždímanými a lehce vlhkými prostředky. Náradí po upotřebení očistíme vodou.

Opakování běžné péče: závisí na stupni zatížení podlahy.



3. Běžné čištění

Povrchová úprava na dřevěných podlahách podléhá časem podle stupně zatížení přirozenému otěru. Pro běžné čištění dřevěných podlah impregnovaných Magic Oil 2K je vhodné používat výrobek Pallmann **Clean**, případně Pallmann **Magic Oil Care** (viz.bod 2 běžné ošetření).

Zpracování: Nádobu před upotřebením necháme aklimatizovat na teplotu místnosti a dobře protřepeme. Z podlahy odstraníme mechanické nečistoty a prach (mopem, smetákem nebo vysavačem). Podlahu zbavíme mastnot. První běžné čištění impregnované podlahy můžeme provést nejdříve po 24 hodinách od provedené impregnace.

Běžné čištění: ca. 100 - 200 ml Pallmann **Clean** zředíme s 10 litry čisté vody (tj. 1 až 2 díly výrobku **Clean** na 100 dílů vody). Takto připravený roztok nanese vhodným prostředkem (např. vyždímaným vytíracím mopem nebo jemným hadrem, který nepouští chlup) 1x na podlahu a to v jednom směru. Necháme zaschnout. Nikdy nenanášíme sytě mokrémi, ale vždy jen dobře vyždímanými a lehce vlhkými prostředky. Náradí po upotřebení očistíme vodou. Četnost běžného čištění je dána stupněm znečištění podlahy.

Ošetřovací cyklus závisí na stupni zatížení a může se orientačně řídit tabulkou:

**Tabulka intervalů čištění a ošetřování impregnovaných podlah výrobkem Magic Oil 2K podle stupně znečištění:**

Stupeň znečištění	Prostory např.	Běžné čištění	Běžné ošetření	Základní čištění
mírný	obytné místnosti ložnice	provádět podle vlastního uvážení dle stupně znečištění	ca. Každých 6 – 8 týdnů	ca. každých 12 měsíců
střední až silný	schodiště kanceláře chodby		ca. každé 2 – 4 týdny	ca. každých 6 měsíců
velmi silný	restaurace školy obchody		ca. každých 8 – 12 dní	ca. každé 2 – 3 měsíce

Běžné čištění a běžné ošetřování doporučujeme střídat ca. v poměru 2:1

4. Základní čištění Pallmann SOYA SOAP CARE (Holzbodenseife)

Upozornění: doporučujeme základní čištění svěřit odborné firmě.

Zpracování: Z podlahy odstraníme mechanické nečistoty a prach (mopem, smetákem nebo vysavačem). Podlahu zbavíme mastnot. Nádobu před upotřebením necháme aklimatizovat na teplotu místnosti a dobře protřepeme. Míchací poměr čistícího prostředku **Soya Soap Care** s vodou se řídí podle stupně znečištění. Při středně silném znečištění smícháme ca. 1 – 2 litry prostředku s 10 litry vody. Při velmi silném znečištění můžeme použít prostředek i v neředěném stavu. Plochu vytíráme vždy pouze mírně vlhkými prostředky, **v žádném případě mokřými** (v případě silného znečištění můžeme použít zelený pad, kartáč nebo např. čistící stroj Lägler Floorcare). Nečistoty z podlahy uvolníme buď pomocí kartáče nebo jednokotoučového čistícího stroje s nasazeným zeleným padem. **Po ukončení čištění musíme bezpodmínečně vytřít plochu čistou vodou** (vyždímaným prostředkem). Náradí po upotřebení očistíme vodou. Četnost čištění je dána stupněm znečištění. Po provedeném základním čištění provedeme olejování podlahy výrobkem **Magic Oil 2K** (viz. bod 5).

5. Následné ošetření Pallmann MAGIC OIL 2K

Upozornění: doporučujeme základní čištění svěřit odborné firmě.

Četnost následného ošetření výrobkem **Magic Oil 2K** je závislá na stupni zatížení podlahy, či na tom, jak často bývá podlaha vytírána vlhkým prostředkem. Následné ošetření pomocí **Magic Oil 2K** provádíme vždy po základním čištění výrobkem Pallmann **Soya Soap Care** (Holzbodenseife), mírně zatížené a jen zřídka vlhkým prostředkem vytírané plochy lze ošetřit 1 x ročně, podlahy v obytných místnostech se standardním provozem 1 - 2x do roka, silně zatížené podnikatelské provozy ca. jednou za 2 – 3 měsíce.

Zpracování: Nádobu před upotřebením necháme aklimatizovat na teplotu místnosti a dobře protřepeme. **Magic Oil 2K** smísíme s tvrdidlem, dobře promícháme a Pallmann lakovací špachtlí nanese rovnoměrně v tenké vrstvě na impregnovanou podlahu. Po ca. 15–20 minutách od špachtlování vmasírujeme **Magic Oil 2K zeleným padem** do dřevěného povrchu a současně tím i odstraníme případné přebytky oleje. Bezprostředně po rozleštění první vrstvy nanese druhou vrstvu **Magic Oil 2K**. Po 15 až 20 minutách od nanesení druhé vrstvy opět odstraníme přebytky **zeleným padem** a následně **bílým padem** olejovanou plochu rozleštíme. Náradí po upotřebení očistíme výrobkem Pallmann **Uni Clean**. Pro dlouhou životnost podlah impregnovaných výrobkem Pallmann **Magic Oil 2K** doporučujeme pravidelné ošetřování výrobkem **Magic Oil Care** a běžné čištění výrobkem **Clean**.




MARVAL PODLAHY s.r.o.

Hrotovická 160, 674 01 Třebíč
DIČ : CZ 277 08 225

www.marval.cz

e-mail: parket@marval.cz

Tel., fax : 568 840 347



Důležité upozornění:

Při kontaktu uvedených výrobků s textilní látkou vzniká nebezpečí samovznícení. Proto je nutné nasycené hadry, pady apod. namočit do vody a skladovat či likvidovat v řádně uzavřených nádobách.

6. Všeobecná upozornění

Dřevo jako přírodní produkt by nemělo nikdy být delší dobu vlhké nebo mokré, protože přijímá vlhkost a mohlo by dojít ke změnám jeho tvaru (*bobtnání*) nebo k zašednutí. Při čištění je proto nutno neustále myslet na to, aby bylo prováděno pokud možno suchou cestou (mopem, smetákem nebo vysavačem) nebo pouze vlhkým mopem nebo dobře vyždímaným hadrem, aby se na podlaze netvořily "loužičky". Nově položené parkety v prvních týdnech čistěte pouze nasucho, tzn. zametejte nebo vysávejte. Nohy nábytku podle možnosti opatřete filcovými podložkami a těžké kusy nábytku stěhujte velmi opatrně.

Dřevěná podlaha reaguje jako všechny dřevěné stavební díly na okolní podmínky (obzvláště na relativní vlhkost vzduchu) příslušnou změnou. Změna vlhkosti dřeva vede ke smršťování (při nízké vlhkosti) nebo bobtnání (při vysoké vlhkosti) a s tím jsou spojeny příslušné následky (např. tvorba spár). Aby se zamezilo těmto mimořádným změnám, je nutno myslet na to, že relativní vlhkost vzduchu se v prostorách se dřevěnou podlahou musí pohybovat celoročně v rozmezí 50-60% relativní vlhkosti vzduchu při teplotě 18-22°C. V případě potřeby je nutno prostor opatřit větracím, topícím nebo zvlhčovacím zařízením. Tyto klimatické podmínky nemají pozitivní vliv pouze na Vaši dřevěnou podlahu, ale prospívají také veškerému nábytku ze dřeva, hudebním nástrojům, obrazům a v neposlední řadě také Vám osobně.

Přejeme Vám hodně spokojenosti s Vaší dřevěnou podlahou a doufáme, že Vám tento návod na ošetřování a čištění bude nápomocen. Kvalita, ohleduplnost k životnímu prostředí a způsoby použití všech čistících a ošetřovacích prostředků jsou potvrzeny nezávislými zkušebními instituty. Výše uvedené údaje jsou založeny na mnoha laboratorních i praktických zkouškách. Vzhledem k tomu, že skutečnost, za které jsou produkty používány je mimo naši kontrolu, ručíme pouze za kvalitu zboží. Nepřebíráme záruku za provedené práce, za provedené práce neručíme. V případě pochybností proveďte vlastní zkoušky.

Olejová impregnace slouží k ochraně dřevěných podlah, přitom je důležité, aby olejování bylo nejenom odborně provedeno, ale zároveň je nutno udržovat optimální klima prostředí a dodržovat pravidelné intervaly čištění a údržby.

Tento návod pro čištění a ošetřování platí pro všechny parketové a dřevěné podlahy podle DIN 18 356 „Parketové práce“ a DIN 18 367 „Práce s dřevěnou dlažbou“, které jsou opatřeny olejovou impregnací Pallmann Magic Oil 2K a ošetřovány příslušnými vhodnými čistícími a ošetřovacími prostředky Pallmann.

Pozor: pojezdová kolečka a třecí dotykové plochy musí odpovídat normě DIN EN 12 529 (z umělé hmoty nebo plsti). Kovový nábytek a předměty musí být opatřeny ochranou podložkou. Pro nanášení a vytírání používejte vždy jen dobře vyždímaných, mírně navlhčených prostředků (např. mop, jemný hadr, který nepouští chlup apod.).

Čistící a ošetřující vodní roztoky, stejně jako vodu na vytírání na podlahu nikdy přímo nevytlíváme!

ČSN EN 13 442, ČSN EN 13 488 a ČSN EN 12 529

Předáním tohoto návodu spotřebiteli splňuje podlahářská firma nařízení normy DIN 18 356 – parketářské práce.

Návod převzal:

datum: